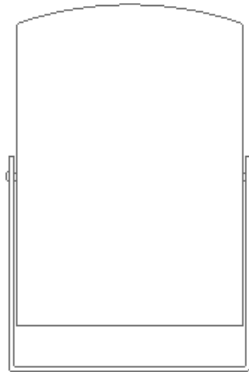
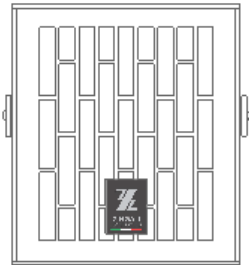




ZE 41A





IMPORTANT SAFETY INSTRUCTIONS



- Leggere queste istruzioni.
- Conservare queste istruzioni.
- Prestare attenzione a tutti gli avvertimenti.
- Seguire tutte le istruzioni.
- Non utilizzare questo apparecchio vicino all'acqua.
- Pulire solo con un panno asciutto.
- Utilizzare solo accessori/accessori specificati dal produttore.
- Non immergere l'apparecchio in acqua o liquidi.
- Non utilizzare spray aerosol, detersivi, disinfettanti o fumiganti sull'apparecchio.
- Non bloccare alcuna apertura di ventilazione.
- Installare in conformità con le istruzioni del produttore
- Mantenere l'apertura di ventilazione priva di polvere o altro.

MANUTENZIONE

Zingali Acoustics S.p.A. non è responsabile per eventuali lesioni, danni o danni correlati derivanti da un uso non corretto del dispositivo da parte del cliente, proprietario o utilizzatore del dispositivo.

GARANZIA

ZE41A è stata progettata e realizzata secondo i più alti standard di qualità. Tuttavia, nell'improbabile eventualità che si verifichi un guasto o un malfunzionamento, l'altoparlante è comunque coperto da una garanzia di 24 mesi dalla data di acquisto. In questo caso, contatta il rivenditore presso il quale hai effettuato l'acquisto.

CONNESSIONE

Polarità ingresso e uscita ZE41A. (Fig.1)

IN – Ingresso potenza da amplificatore

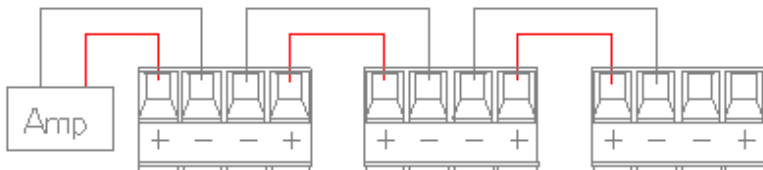

OUT – Link a ZE41A successiva

Cablare il connettore rispettando le polarità (Fig. 2) e inserire il connettore nel terminale, e avvitare le due viti di tenuta del terminale onde evitare possibili vibrazioni.



Fig. 1

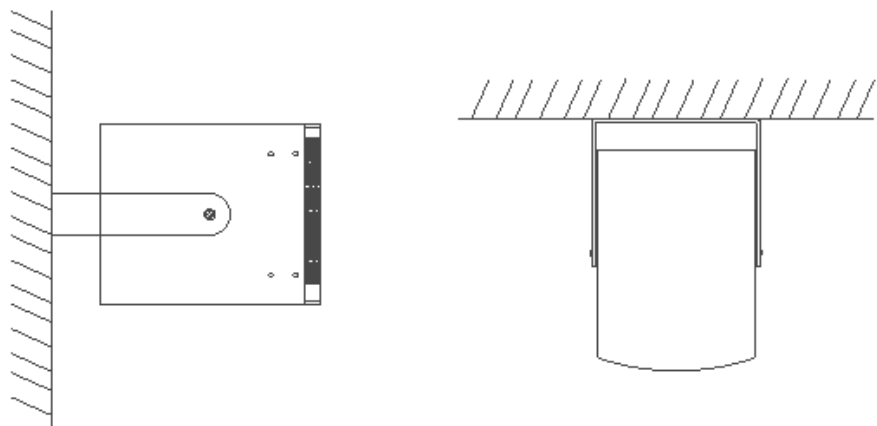
Fig. 2



Parallel Wiring Diagram

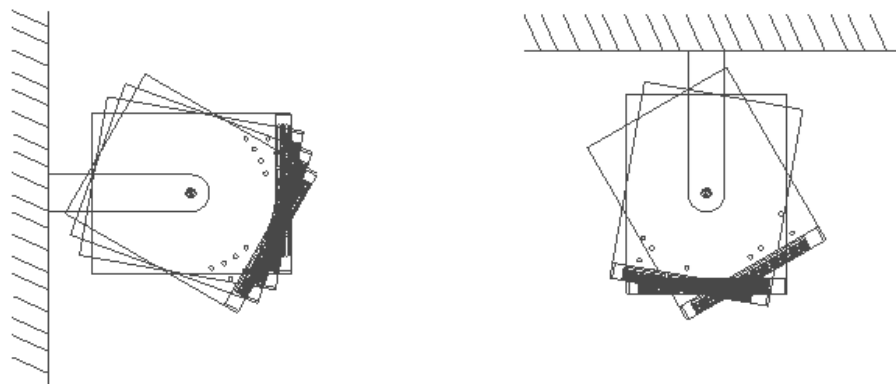
ZE41A può essere montata sia su parete che su soffitto (Fig.3)

Fig. 3



ZE41A permette tramite la sua staffetta di essere ruotata $+90^\circ$ a -90° (Fig.4)

Fig.4





IMPORTANT SAFETY INSTRUCTIONS



Read these instructions.

- Keep these instructions.
- Heed all warnings.
- Follow all instructions.
- Do not use this apparatus near water.
- Clean only with a dry cloth.
- Only use attachments/accessories specified by the manufacturer.
- Do not submerge the apparatus in water or liquids.
- Do not use any aerosol spray, cleaner, disinfectant or fumigant on, into apparatus.
- Do not block any ventilation opening. Install in accordance with the manufacturer's instructions.
- Keep ventilation opening free of dust or other matter.

MAINTENANCE AND REPAIR

Zingali Acoustics SpA is not responsible for any injury, damage or related damage resulting from incorrect use of the device by the customer, owner or user of the device.

WARRANTY

The ZE41A speaker has been designed and manufactured according to the highest quality standards. However, in the unlikely event that a fault or malfunction occurs, the speaker is still covered by a 24-month warranty from the date of purchase. In this case, please contact the retailer where you made your purchase.

WIRING DIAGRAM

ZE41A input and output polarity. (Fig.1)

IN – Power input from amplifier


OUT – Link to next ZE41A

Wire the connector respecting the polarities (Fig. 2) and insert the connector into the terminal, and screw the two terminal holding screws to avoid possible vibrations.



Fig. 1

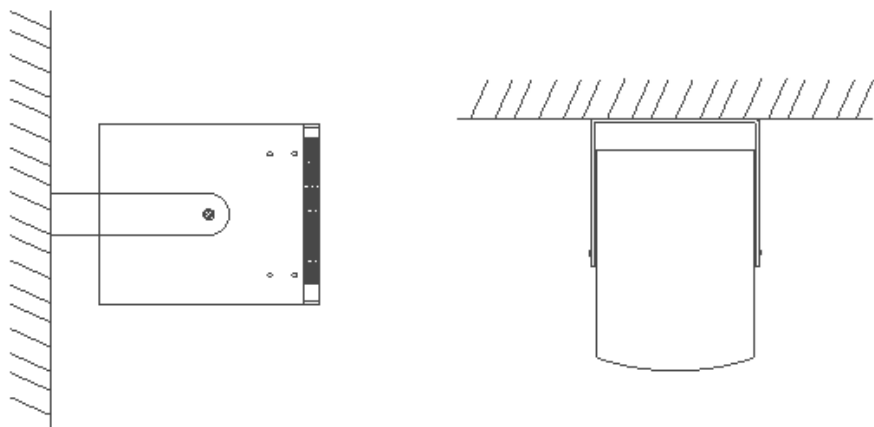
Fig. 2



Parallel Wiring Diagram

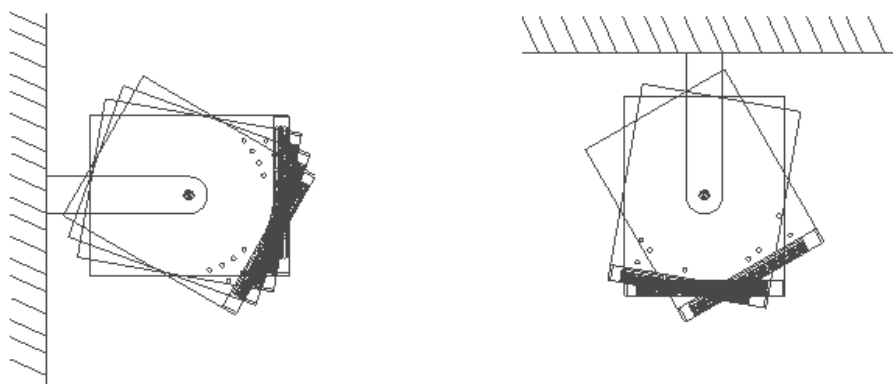
ZE41A can be mounted on both the wall and the ceiling (Fig.3)

Fig. 3



ZE41A allows it to be rotated $+90^\circ$ to -90° via its bracket (Fig.4)

Fig.4



ZE41A

ZE41AT

Technical specifications	Technical specifications
Type Passive loudspeaker - Bass Reflex	Type Passive loudspeaker - Bass Reflex – Built-in transformer
Transducer 4" neodymium magnet full range driver	Transducer 4" neodymium magnet full range driver
Frequency Response ¹ 120 Hz - 15 kHz (-6dB)	Frequency Response ¹ 120 Hz - 15 kHz (-6dB)
Sensitivity 87 dB (1W / 1 mt)	Sensitivity 87 dB (1W / 1 mt)
Max SPL ² 110 dB Peak	Max SPL ² 110 dB Peak
Power Handling 70 W (AES) – 140 W (CPP)	Power Handling 20 W 100 V – 10 W 70 V
Coverage V.90 I H.90°	Coverage V.90 I H.90°
Connectors 1x Phoenix connector (4-pin Euroblock)	Connectors 1x Phoenix connector (4-pin Euroblock)
Impedance ³ 8 Ω	IP Rating IP64
IP Rating IP64	

DIMENSIONS

Handling & Finishes
Dimensions (HxWxD) 130 x 115 x 160 mm
Weight 1 kg (1,5 Kg - ZE41AT)
Material Anticorodal aluminium
Color Black / White – RAL Color on request

1. With dedicated Preset
2. Maximum SPL is calculated at 1 m
3. 16Ω on request

PRESET

I preset sono disponibili sul nostro sito.

The presets are available on our website.

© COPYRIGHT 2024
Zingali Acoustics SpA
World copyright
reserved

